

SS系列包括全频扬声器和超低频扬声器。在外观设计中充分注重其多功能性：使用上，全频音箱配有多个悬挂点；号角设计成可以改变声音扩散角度。SS系列适合于现场扩声和固定安装。SS系列选用高品质的电子元件和高机械、电子负荷能力的扬声器单元，可提供具有高声压、大动态、低失真的清晰自然之声。SS系列全频音箱的悬挂点均采取内部连接一体，进一步强化了木质音箱结构的坚固度，使音箱在吊挂使用中更加安全可靠。

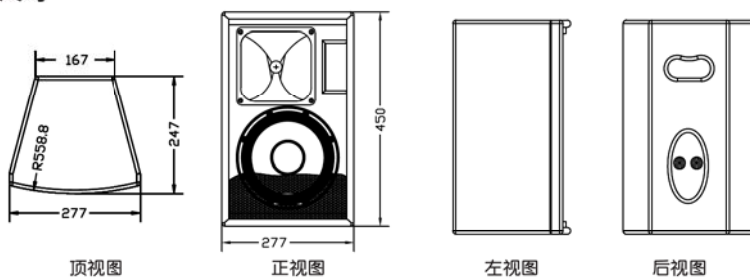


SS8

产品尺寸：高度×(前宽,后宽)×深度
450×(277,167)×247mm

主要技术参数	
型号	SS8
系统配置	两路全频，低频倒相，紧凑梯形
扬声器单元	HF:1×1" ,LF:1×8"
频响范围	80Hz-20KHz(±3 dB)
低限频率(-10dB)	70Hz
特性灵敏度级1M@1W	93dB
最大声压级	114dB(连续)120dB(峰值)
覆盖角度(水平×垂直)-6dB	40° -100° Hx60° V号角可旋转
阻抗	8 Ω.
功率承受	150W(AES)600W(峰值)
分频点	内建无源分频点2.8 KHz
净重	12.5kg

外型尺寸

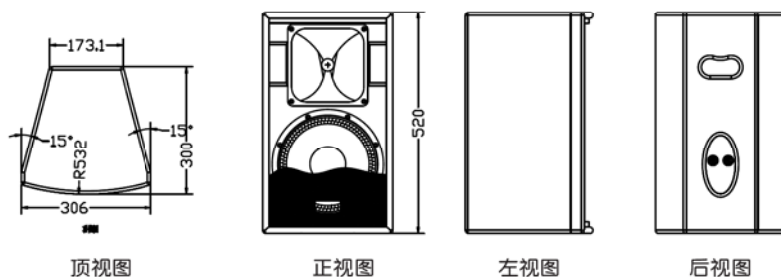


SS10

产品尺寸：高度×(前宽,后宽)×深度
520,(306,173)×300mm

主要技术参数	
型号	SS10
系统配置	两路全频，低频倒相，紧凑梯形
扬声器单元	HF:1×1" ,LF:1×10"
频响范围	70Hz-20KHz(±3 dB)
低限频率(-10dB)	65Hz
特性灵敏度级1M@1W	94dB
最大声压级	117dB(连续)123dB(峰值)
覆盖角度(水平×垂直)-6dB	40° -100° Hx60° V号角可旋转
阻抗	8 Ω.
功率承受	200W(AES)800W(峰值)
分频点	内建无源分频点2.8 KHz
净重	15kg

外型尺寸





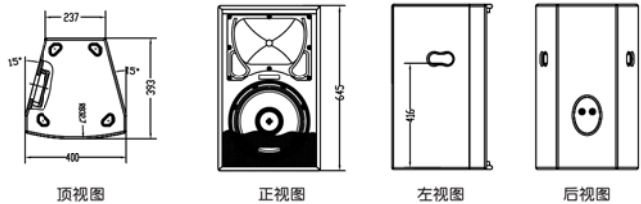
SS12

产品尺寸: 高度 × (前宽,后宽) × 深度
645 × (400,237) × 393mm

主要技术参数

型号	SS12
系统配置	两路全频, 低频倒相, 紧凑梯形
扬声器单元	HF:1×1" ,LF:1×12"
频响范围	60Hz-20KHz(±3 dB)
低限频率(-10dB)	55Hz
特性灵敏度级1M@1W	95dB
最大声压级	119dB(连续)125dB(峰值)
覆盖角度(水平×垂直)-6dB	90° Hx 40° V
阻抗	8 Ω
功率承受	250W(AES)1000W(峰值)
分频点	内建无源分频点2.0 KHz
净重	22.5kg

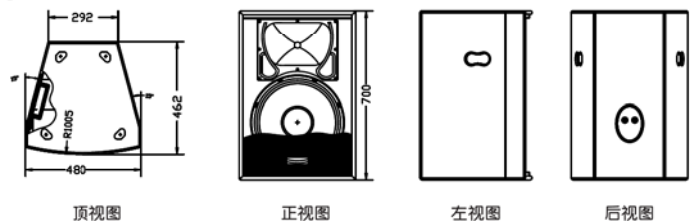
外型尺寸



主要技术参数

型号	SS15
系统配置	两路全频, 低频倒相, 紧凑梯形
扬声器单元	HF:1×1" ,LF:1×15"
频响范围	55Hz-20KHz(±3 dB)
低限频率(-10dB)	48Hz
特性灵敏度级1M@1W	95dB
最大声压级	119dB(连续)125dB(峰值)
覆盖角度(水平×垂直)-6dB	90° Hx 40° V
阻抗	8 Ω
功率承受	250W(AES)1000W(峰值)
分频点	内建无源分频点2.0 KHz
净重	27.3kg

外型尺寸



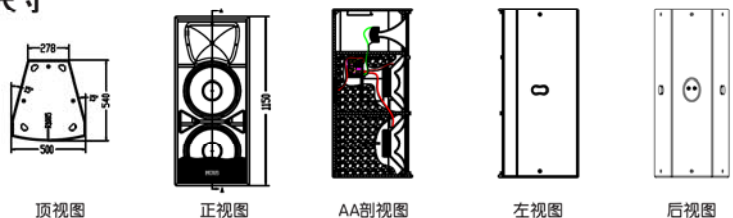
SS15

产品尺寸: 高度 × (前宽,后宽) × 深度
700 × (480,292) × 462mm

主要技术参数

型号	SS215
系统配置	两路全频, 低频倒相, 紧凑梯形
扬声器单元	HF:1×1" ,LF:2×15"
频响范围	46Hz-20KHz(±3 dB)
低限频率(-10dB)	38Hz
特性灵敏度级1M@1W	96dB
最大声压级	122dB(连续)128dB(峰值)
覆盖角度(水平×垂直)-6dB	90° Hx 40° V
阻抗	4 Ω
功率承受	600W(AES)2400W(峰值)
分频点	内建无源分频点1.8 KHz
净重	51.5kg

外型尺寸



SS215

产品尺寸: 高度 × (前宽,后宽) × 深度
1150 × (500,278) × 540mm



SS1500B

产品尺寸(高×宽×深):480×610×582mm



SS1800B

产品尺寸(高×宽×深):574×650×732mm



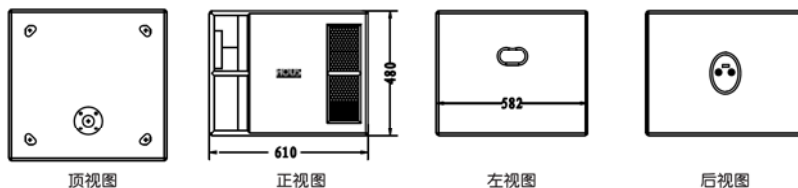
SS2800B

产品尺寸(高×宽×深):1168×574×800mm

主要技术参数

型号	SS1500B
系统配置	带通式低音
扬声器单元	LF:1×15"
频响范围	40Hz-200Hz(±3dB)
低限频率(-10dB)	38Hz
特性灵敏度级1M@1W	98dB
最大声压级	122dB(连续)128dB(峰值)
阻抗	8Ω
功率承受	400W(AES)1600W(峰值)
分频点	外置≤200Hz
净重	43kg

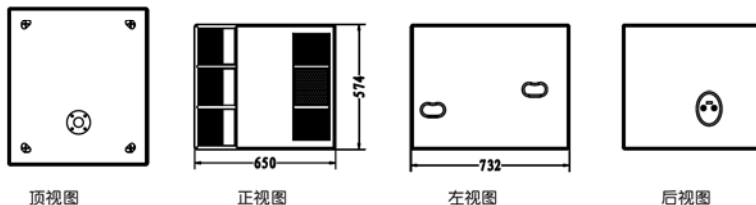
外型尺寸



主要技术参数

型号	SS1800B
系统配置	带通式低音
扬声器单元	LF:1×18"
频响范围	40Hz-180Hz(±4dB)
低限频率(-10dB)	35Hz
特性灵敏度级1M@1W	98dB
最大声压级	124dB(连续)130dB(峰值)
阻抗	8Ω
功率承受	500W(AES)2000W(峰值)
分频点	外置≤180Hz
净重	60kg

外型尺寸



主要技术参数

型号	SS2800B
系统配置	带通式低音
扬声器单元	LF:2×18"
频响范围	35Hz-180Hz(±4dB)
低限频率(-10dB)	30Hz
特性灵敏度级1M@1W	98dB
最大声压级	128dB(连续)134dB(峰值)
阻抗	4Ω
功率承受	1000W(AES)4000W(峰值)
分频点	外置≤150Hz
净重	105kg

外型尺寸

